


## Guía Paso a Paso Inscripción Programa Bandera Azul Ecológica (Categoría Cambio Climático)

### 1. Inscripción (1° enero al 31 marzo 2026)

- Se realiza mediante el sistema SIBAE  <https://apps.grupoice.com/PBAECC>
- Se inscribe la sede (ej. nombre comercial de la estación).
- Se acepta la declaración jurada (opcional, pero obliga al cumplimiento del reglamento).

### 2. Compromisos al Decidir Participar

Al inscribirse, la estación se compromete a:

- Cumplir con el reglamento del programa.
- Conformar un comité interno de trabajo (mínimo 3–5 personas).
- Mantener registros de consumos y acciones ambientales durante todo el año.
- Elaborar y enviar el Informe Final dentro de los plazos establecidos (enero a febrero del siguiente año de inscripción).

### 3. Acciones Previas a la Inscripción

Antes de que abra el periodo de inscripción, se puede adelantar:

1. Formar y Organizar el Comité Interno
  - Definir miembros (operación, administración, mantenimiento).
  - Designar responsable principal.
  - Registrar luego a los miembros en SIBAE.
2. Hacer un Diagnóstico Inicial (año anterior) (si es posible).
  - Consumo de combustible (litros), si aplica.
  - Consumo de agua potable (m<sup>3</sup>).
  - Consumo de electricidad (kWh).
  - Residuos generados (ordinarios y peligrosos).
  - Inventario de equipos con gases refrigerantes (aires acondicionados, congeladores, cámaras refrigerantes)
3. Organizar Documentos Legales (tenerlos listos en PDF):

2232-4575


[www.empresariosdelcombustible.com](http://www.empresariosdelcombustible.com)  
[info@empresariosdelcombustible.com](mailto:info@empresariosdelcombustible.com)

Afiliados a:



- Permiso Sanitario de Funcionamiento.
  - Patente municipal vigente.
  - Certificación de CCSS al día y póliza INS.
  - Permisos de MINAE/DGTEC y/o SETENA (si aplica).
4. Planear Acciones de Mejora
- Reducir consumos (agua, electricidad, combustibles).
  - Mejorar la gestión de residuos.
  - Mantener trampas de grasa y sistemas de aguas residuales.
  - Sensibilizar al personal (charlas, rótulos).
5. Crear Bitácoras y Registros
- Consumos mensuales de agua, electricidad y combustibles.
  - Generación y disposición de residuos.
  - Mantenimientos (trampas, refrigeración, equipos).
  - Capacitaciones internas.
6. Sensibilización Interna y Evidencias Iniciales
- Charlas cortas o rótulos sobre ahorro y manejo ambiental.
  - Fotografías de infraestructura, señalización y zonas de residuos.

---

 **4. Informe Final (enero – febrero del año siguiente)**

- Incluir:
  - Datos comparativos de consumo.
  - Actividades educativas y de control.
  - Evidencias (fotos, facturas, listas, certificados).
- Enviar en PDF por SIBAE con el nombre de archivo indicado en el manual.

---

 **5. Evaluación y Resultados**

- Revisión técnica: marzo – abril.
- Resultados oficiales: junio.
- Entrega oficial de la bandera: julio – agosto.

---

 **6. Uso del Galardón**

- La bandera debe colocarse en un lugar visible de la estación.
- El logo solo se puede usar mientras esté vigente el galardón.
- Se entrega además un certificado digital con el nombre exacto de la sede.

---

 **Resumen Práctico**

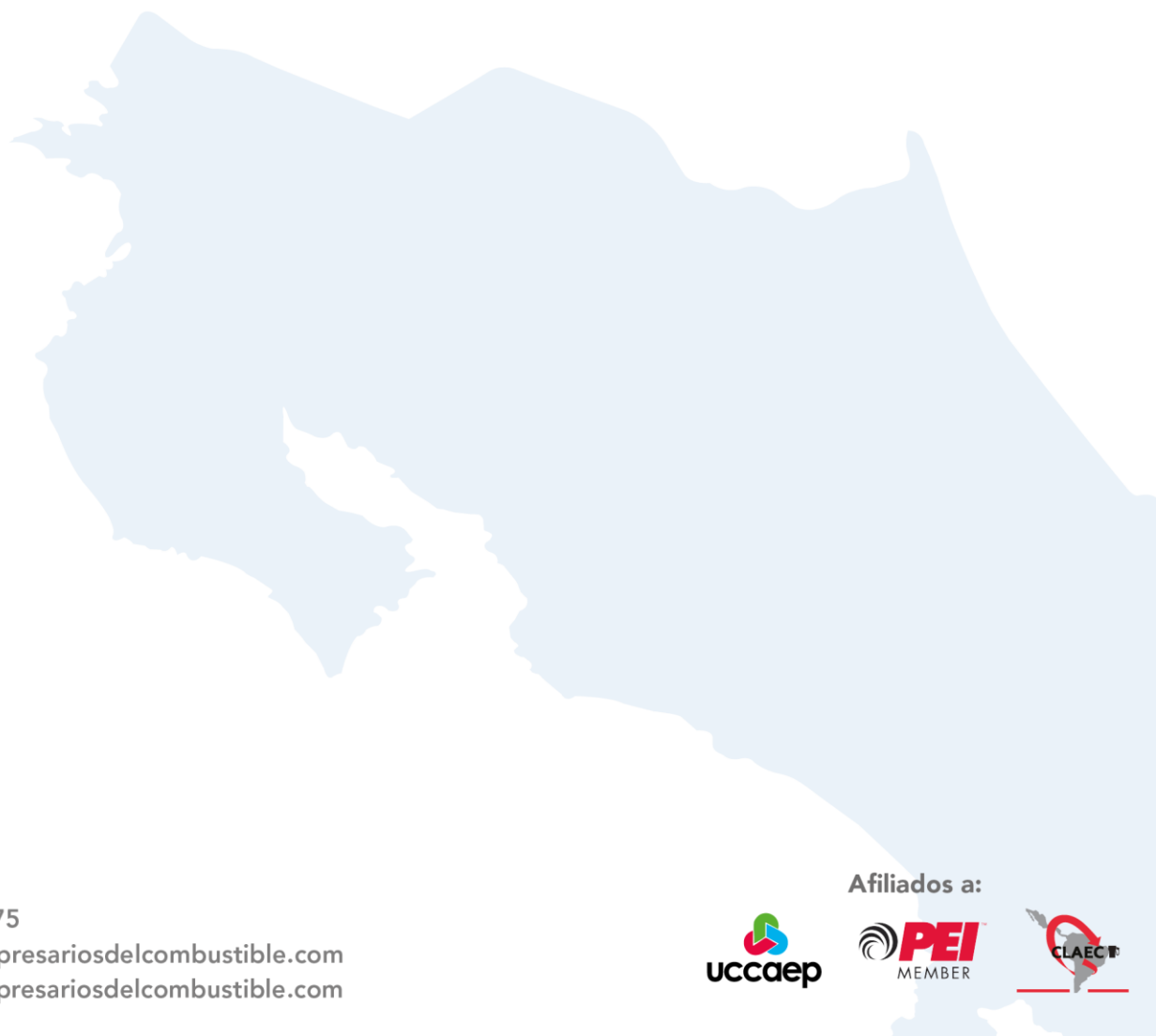
- ➔ **Primero, Asegúrate de tener comité, datos y documentos listos.**
- ➔ **Luego insíbete en SIBAE dentro del plazo establecido.**
- ➔ **Durante el año implementa acciones y guardar evidencias.**
- ➔ **Al final elaborar el informe y espera los resultados.**

Para dudas o consultas contactar a:

**Greivin Fallas Bonilla**

**Celular: 83203821**

**Correo: [gfallas@empresariosdelcombustible.com](mailto:gfallas@empresariosdelcombustible.com)**



2232-4575

[www.empresariosdelcombustible.com](http://www.empresariosdelcombustible.com)  
[info@empresariosdelcombustible.com](mailto:info@empresariosdelcombustible.com)



Afiliados a:

